



システムバスルーム  
**yuasis**  
 ユアシス  
 1616型

※イメージ写真の為、実物と異なる部分があります。

### III まるごと保温 【浴室を保温材で丸ごと包み込み、温かさを逃がしません】

保温材付フロア+保温材付エプロン    サンドイッチパネル(25mm) 冷たい外気を寄せ付けません。    サンドイッチ天井(20~40mm) 温かい空気を逃がしません。    高断熱浴槽 + 断熱組フタ (1点フック) 浴槽と風呂フタの保温材で、お湯冷めを抑え追い炊きを減らします。    フロア・エプロン (保温材付き) 裏側まで保温材でしっかり覆いました。

### III 足ピタフロア

足裏が濡れていても滑りにくいフロア。独自の足ピタパターン加工で実現しました。

足ピタパターン    IAUD AWARD 2016


浅い溝により、「足裏とフロア」との接触を広げました。

溝の深さが従来の1/3 (当社比) しかないため、足裏の接触面積が増え、滑りにくなりました。

汚れが残りにくく、いつも清潔。スポンジがフロア全体に届くので、普段のお手入れもスポンジで「くるくる」と力を入れずラクな動作でお手入れできます。

スポンジ (従来のフロア) 汚れが溝に落ち、汚れが残ります。    スポンジ (足ピタフロア) 溝でスポンジが弾かれ、汚れが落ちます。

浴槽の底面までも足ピタパターンを採用しました。安心してゆっくり入浴できます。立ち上がる時もすべりにくいため、浴槽の出入りをサポートします。



### III とってもクリンカウンター

取り外せるから、清掃もラクラクです。

カウンターの取り外しが可能なので、周囲の壁やフロアのお手入れもラクにできます。

カウンターと壁の間に隙間があるので、奥までさっと手が入り、毎日のお手入れも簡単です。

カウンター裏面まで清掃がしやすいシンプルな形状です。

### III スタイルシェルフ

お風呂の過ごし方を変える「スタイルプラン」

切り替え

どの位置でも2通りの使い方で清潔に収納できます。

#### 水栓



壁出しメッキ水栓 + メタルホース (手元止水付き)

#### ヘアキャッチャー



クリンヘアキャッチャー手を汚さずにお手入れラクラク。スタイルスに美コートを施したヘアキャッチャーです。しつこい汚れも簡単にキレイになります。

#### 小物類



#### ミラー



スタイルミラー    スタイルプランの棚と棚の間にぴったり収まります。

#### 天井・照明




株式会社 ゼロ・コーポレーション  
**承認済** 印  
 承認日： 年 月 日

システムバスルーム  
**yuasis**<sup>®</sup>  
ユアシス 1616型

■壁パネル

アクセントカラー：鏡面



ベースカラー：光沢エンボス




標準：ドットホワイト

■浴槽


FRP浴槽：ストレート浴槽 or ラウンド半身浴浴槽



■フロア



■エプロン



■カウンター・スタイルシェルフ



FRPストレート浴槽



ポップアップ排水栓

しっかり肩までつかれるシンプルなカタチが特徴。  
ひとりでの入浴はもちろん、ご家族との入浴にも  
適しています。

浴槽の出入りや立ち上がる  
時に安心です。(浴槽フランチ)

FRPラウンド半身浴浴槽

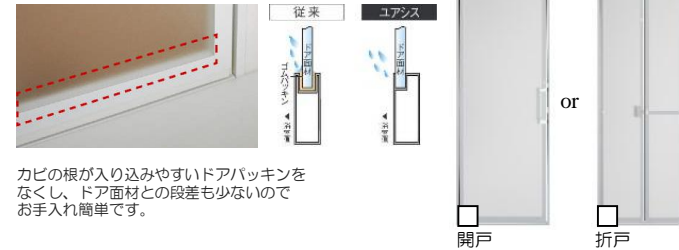


ポップアップ排水栓

空気とお湯をあたたく保つので、  
ゆっくり温かって上半身が冷えにくい。  
使用する水量が少なく節水になります。

III 浴室ドア

パッキンがないのでお手入れが簡単です。



カビの根が入り込みやすいドアパッキンを  
なくし、ドア面材との段差も少ないので  
お手入れ簡単です。

換気乾燥暖房機



換気乾燥暖房機(24時間対応)



リモコン 物干しバー(1本付)

⑩追加仕様

営業担当チェック欄

① 壁/アクセントカラー	
② 浴槽/カラー	
③ フロアカラー	
④ エプロンカラー	
⑤ カウンター・スタイルシェルフカラー	
⑥ 浴槽形状	
⑦ 浴室ドア	
⑧ 換気設備	
⑨ 追加仕様 有・無	

株式会社  
ゼロ・コーポレーション

承認済

承認日： 年 月 日